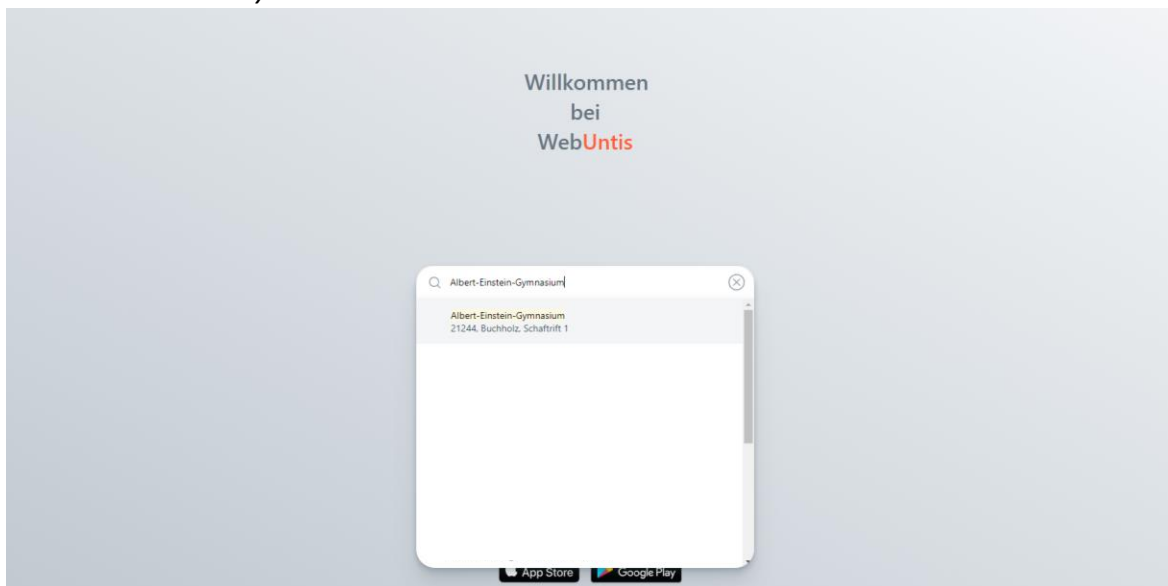


Inhalt

1. Anmeldung	1
2. Stunden- und Vertretungsplanplan	3
3. Untis Mobile	4
4. Kind aufgrund von Krankheit vom Unterricht entschuldigen.....	5
5. Hausaufgaben.....	6

1. Anmeldung

- 1.1 Die Anmeldung erfolgt über die Webseite <https://webuntis.com/> mithilfe des Schulnamens *Albert-Einstein-Gymnasium*.



Einführung Webuntis - Eltern

1.2 Anschließend erfolgt die **Anmeldung mit Benutzernamen und Passwort** (Die Daten bekommen Sie per Post zugeschickt und sind ausschließlich für Ihre Nutzung vorgesehen).

Benutzername

Passwort


Schulname ALB.-EINSTEIN-GYMN. BUCHHOLZ

Bitte öffnen Sie webuntis.com oder laden Sie die Untis Mobile App auf Ihr Smartphone und suchen Sie Ihre Schule. Anschließend können Sie sich mit diesem Benutzernamen und Passwort anmelden.

Heute 25.09.2024

Alb.-Einstein-Gymn. Buchholz

Schule wechseln



Albert-Einstein-Gymnasium

Anmeldung mit IServ

oder

Benutzername

Passwort

Login

Passwort vergessen?

GET IT ON Google Play | LADEN IM App Store


1.3 Abschließend müssen Sie ein neues Passwort vergeben

Heute 25.09.2024

Alb.-Einstein-Gymn. Buchholz

Schule wechseln

WebUntis Passwort ändern



Albert-Einstein-Gymnasium

Die Einstellung Ihrer Benutzergruppe erfordert von Ihnen jetzt ein neues Passwort zu setzen

Neues Passwort

Passwort bestätigen

Speichern und Login

Zurück zum Login

GET IT ON Google Play | LADEN IM App Store

Impressum | Jobs @ Untis

2. Stunden- und Vertretungsplanplan

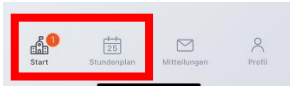
2.1 Der aktuelle Stundenplan ist inkl. Veränderungen immer unter dem Reiter **Mein Stundenplan** (1) zu finden. Ticker-Mitteilungen werden über den Reiter **Heute** (2) angezeigt.

2.2 Benachrichtigungen über Veränderungen können als E-Mail verschickt werden. Über einen Klick auf den Benutzer (1) und das Auswählen von Allgemein (2) kann die E-Mail-Adresse eingetragen (3) und die Auswahl (4) aktiviert werden. Abschließend muss dies mit einem Klick auf Speichern (5) bestätigt werden.

3. Untis Mobile

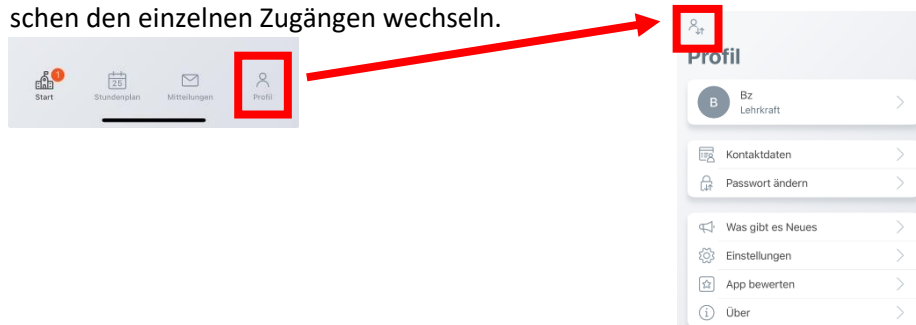
- 3.1 Um **Untis Mobile** auf mobilen Endgeräten nutzen zu können, muss die App zunächst über den Apple App Store oder den Google Play Store heruntergeladen werden.
- 3.2 Über einen Klick auf den Benutzer (1) und das Auswählen von Freigaben (2) kann ein QR-Code (3) erzeugt werden, der in **Untis Mobile** (Anmelden mit QR-Code) gescannt wird.

- 3.3 Der aktuelle Stundenplan ist inkl. Veränderungen immer unter dem Reiter *Stundenplan* zu finden. Ticker-Mitteilungen werden über den Reiter *Start* angezeigt.



Sollte der Stundenplan unvollständig bzw. fehlerhaft sein, empfiehlt Untis die Untis Mobile App zu deinstallieren und nach einem Neustart des Geräts die App neu zu installieren.

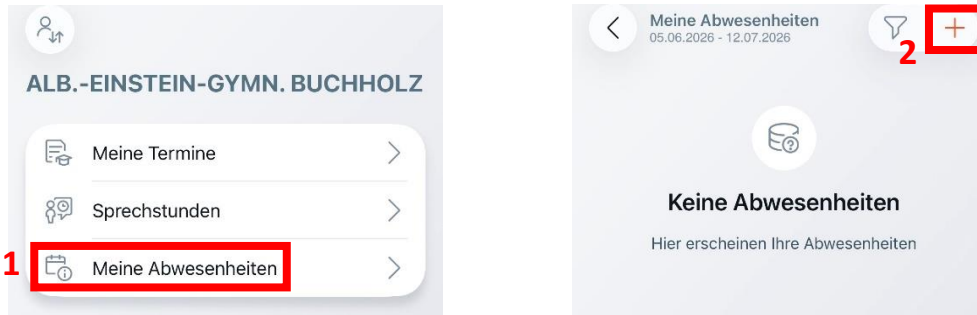
- 3.4 Sofern Sie mehrere Eltern-Zugänge verwenden (Geschwister) können Sie über Profile zwischen den einzelnen Zugängen wechseln.



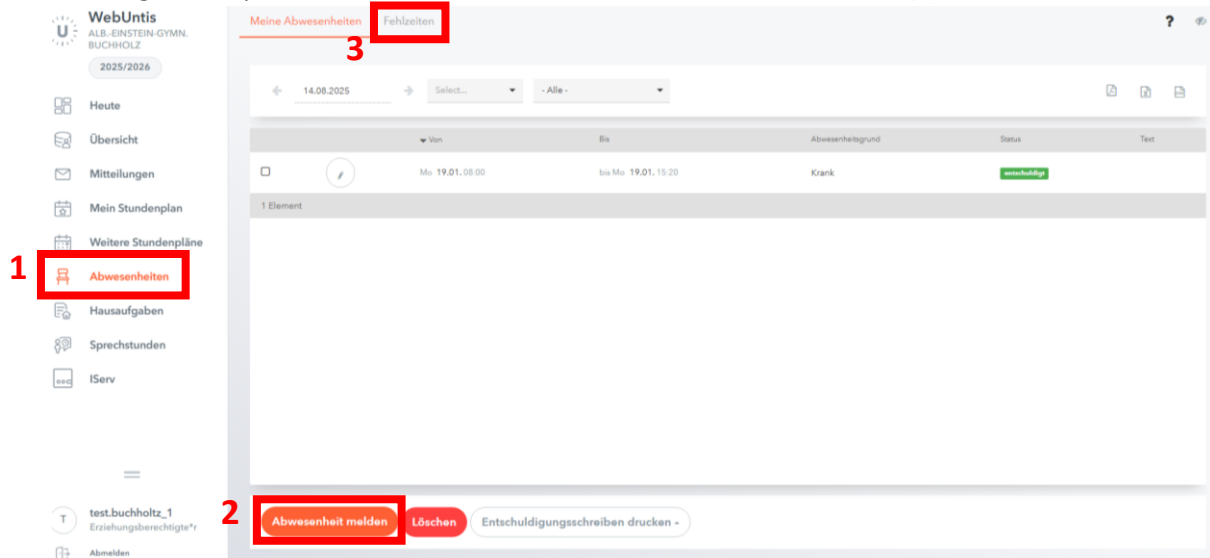
4. Kind aufgrund von Krankheit vom Unterricht entschuldigen

Nutzen Sie Webuntis bitte ausschließlich für Krankmeldungen. Beurlaubungen für einen Tag (über die Klassenleitung) oder mehrere Tage (über die Schulleitung) müssen schriftlich erfolgen.

4.1 Um Ihr Kind per **Untis Mobile** krank von der Schule abzumelden, tragen Sie die Abwesenheiten bitte im Vorhinein unter dem Reiten **Meine Abwesenheiten** (1) mit der Auswahl von + (2) ein und wählen Sie den Abwesenheitsgrund *Krank (Eltern)*.



4.2 Um Ihr Kind per *Browser* krank von der Schule abzumelden, tragen Sie die Abwesenheiten bitte im Vorhinein unter dem Reiten **Abwesenheiten** (1) mit der Auswahl von Abwesenheit melden (2) ein und wählen Sie den Abwesenheitsgrund *Krank (Eltern)*.. Eine genaue Darstellung der verpassten Unterrichtsstunden finden Sie unter Fehlzeiten (3).



5. Hausaufgaben

Über den Reiter Stundenplan erhalten Sie in **Untis Mobile** Informationen zum Thema und den Hausaufgaben der einzelnen Unterrichtsstunden. Im Browser ist es darüber hinaus möglich eine Übersicht aller Hausaufgaben zu erhalten. Diese Übersicht erhalten Sie über den Reiter **Hausaufgaben** (1). Die Darstellung können Sie durch Auswahl eines gewünschten Zeitraums anpassen.

The screenshot shows the WebUntis interface for 'ALB-EINSTEIN-GYMN. BUCHHOLZ' in 2025/2026. The left sidebar contains navigation options: Heute, Übersicht, Mitteilungen, Mein Stundenplan, Weitere Stundenpläne, Abwesenheiten, **Hausaufgaben** (highlighted with a red box and '1'), Sprechstunden, and IServ. The main content area is titled 'Hausaufgaben' and features a date filter set to '01.12.2025' and a dropdown menu labeled 'Monat' (highlighted with a red box and '2'). Below the filter is a table of homework assignments:

Fächer	Lehrkräfte	Aufgabedatum	Fälligkeitsdatum
Abgeschlossen			
MA	Bz	28.11.2025	Montag, 01.12.2025 Hausaufgabe S. 238 Nr. 2a-c
MA	Bz	01.12.2025	Montag, 08.12.2025 Hausaufgabe S.239 Nr. 11
MA	Bz	11.12.2025	Freitag, 12.12.2025 Hausaufgabe ABI 2024 3A (a-c) ABI 2024 Vergleich von 3A und 3B
MA	Bz	15.12.2025	Donnerstag, 18.12.2025 Hausaufgabe ABI 2020 Vergleich von 3A und 3B

At the bottom of the table, it indicates '4 Elemente'.